





III/ VÝPIS VYBAVENÍ SOC. MÍSTNOSTÍ

ETAPA 3

OZNAČENÍ	NÁZEV, ILUSTRAČNÍ FOTO, SCHEMA	ROZMĚRY, MATERIÁL, POPIS	POVRCHOVÁ ÚPRAVA	POČET
I2	MADLO TOALETNÍ SKLOPNÉ 	813 x 153mm ø 32mm SKLOPNÉ UZAVŘENÉ MADLO URČENÉ PRO VYUŽITÍ NA TOALETÁCH PRO TĚLESNĚ POSTIŽENÉ ODOLNÉ MADLO URČENÉ PRO VYSOKOU ZÁTĚŽ	NEREZ MATNÝ	1
I3	MADLO JEDNODUCHÉ SVISLÉ 	500 x 100mm ø 32mm ROVNÉ MADLO URČENÉ PRO VYUŽITÍ NA TOALETÁCH PRO TĚLESNĚ POSTIŽENÉ ODOLNÉ MADLO URČENÉ PRO VYSOKOU ZÁTĚŽ	NEREZ MATNÝ	1
I4	MADLO DVEŘNÍ PRO IMOBILNÍ 	870 x 100mm ø 32mm BALENÍ – 1 PÁR ROVNÉ MADLO URČENÉ PRO POUŽITÍ NA DVEŘE NA TOALETY PRO TĚLESNĚ POSTIŽENÉ ODOLNÉ MADLO URČENÉ PRO VYSOKOU ZÁTĚŽ	NEREZ MATNÝ	1
J	ODDÁLENÉ OVLÁDÁNÍ SPLACHOVACÍHO ZAŘÍZENÍ NA IMOBILNÍM WC	URČENÉ PRO RUČNÍ OVLÁDÁNÍ SPLACHOVACÍCH NÁDRŽEK POMOCÍ EXTERNÍHO VYPÍNAČE PROVOZ S NÍZKÝM NAPĚTÍM NAPÁJENÍ ZE SÍTĚ, ŽÁDNÉ SÍŤOVÉ NAPĚTÍ VE SPLACHOVACÍ NÁDRŽCE	NEREZ MATNÝ	1
K1	ODPADKOVÝ KOŠ BEZ VÍKA NA PAPIROVÉ RUČNÍKY 	395 x 253 x 614mm OBJEM 50 l HRANATÝ ODPADKOVÝ KOŠ BEZ VÍKA	NEREZ MATNÝ	4
POZNÁMKA:	PŘED VÝROBOU BUDOU KONSTRUKCE ZAMĚŘENY A JEJICH ROZMĚRY KONZULTOVÁNY SE ZODPOVĚDNÝM PROJEKTANTEM PŘED VÝROBOUBUDE PŘEDLOŽENA DÍLENSKÁ DOKUMENTACE KE KONZULTACI ZODP. PROJEKTANTOVI DODAVATEL RUČÍ ZA TECHNICKÉ A FUNKČNÍ PARAMETRY A ŽIVOTNOST			č.2